



PROCÉDURE DE DÉCLARATION D'ÉDUCATEURS SPORTIFS STAGIAIRES

Avant-propos	1
1- Création de votre compte personnel	2
2- Volet « Etat civil »	6
3- Volet « Qualifications »	8
4- Volet « Statuts »	10
5- Volet « Justificatifs »	12
6- Volet « Transmission »	15
7- Validation – Rejet – Mot de passe perdu	17

VOUS VOUS DÉCLAREZ EN TANT QU'ÉDUCATEUR SPORTIF STAGIAIRE

Avant-propos

Avant de vous déclarer en ligne, veuillez préparer vos pièces justificatives en versions numériques :

- Photographie d'identité aux normes officielles, au format JPG ou PNG ;
- Pièce d'identité encours de validité, recto et verso (en un seul fichier), au format PDF, JPG, PNG, DOC ou DOCX ;
- Certificat médical de non contre-indication à la pratique et à l'encadrement des activités physiques ou sportives , datant de moins d'un an, au format PDF, JPG, PNG, DOC ou DOCX. Modèle de certificat  ;
- Chacun des diplômes, titres ou certificats déclarés, au format PDF, JPG, PNG, DOC ou DOCX ;
- Pour les personnes en formation, attestation justifiant des exigences minimales préalables à la mise en situation pédagogique, et toute autre pièce justifiant du tutorat (convention de stage etc.), au format PDF, JPG, PNG, DOC ou DOCX ;
- Le cas échéant : attestation de révision en cours de validité pour les qualifications soumises à recyclage ; attestation d'équivalence ; autorisation d'exercice, au format PDF, JPG, PNG, DOC ou DOCX.
- L'attestation justifiant des EPMS (Exigences Minimales Préalables à la mise en situation pédagogique)
- Une copie de votre convention de stage sur laquelle sont précisés :
 - Le lieu du stage
 - Les dates de début et de fin de stage
 - Le nom et le prénom de votre tuteur de stage

Attention ! La convention doit être impérativement signée des quatre parties, soit :

- de l'organisme de formation,
- de la structure d'accueil du stage en situation pédagogique ,
- du stagiaire
- du tuteur de stage (obligatoirement à jour de son obligation de déclaration d'éducateur sportif)

La taille de chaque pièce justificative ne peut excéder 5 Mo. Les versions numériques scannées de **vos pièces justificatives doivent être lisibles** .



NB : Pour les stagiaires Ski :

A la place de la convention de stage et des EPMS, déposer le document intitulé « **Temps de formation** » ou « Livret de formation » signé du Directeur de l'école mentionnant les dates de début et fin de formation

Privilégier la démarche sur PC.

Vous êtes prêts. Rendez-vous sur le site EME, portail de déclaration des éducateurs sportifs, en suivant le lien ci-dessous :

<https://declaration-educateur.sports.gouv.fr/authentification>

Vous vous déclarez en tant qu'éducateur dans la région PACA :

Cliquer sur OK



Cliquer sur : « Créer votre espace personnel »



1 - CRÉATION DE VOTRE ESPACE PERSONNEL

Portail de déclaration des éducateurs sportifs

Création du compte

* Champs obligatoires.

* Civilité
 Monsieur Madame

* Nom de naissance
 Les signes et lettres suivants ne sont pas autorisés dans le format attendu : [PPPPAAAA]

* Prénom
 Les signes et lettres suivants ne sont pas autorisés dans le format attendu : [PPPPAAAA]

* Date de naissance
 Format attendu : [jj/mm/yyyy]

Pour vous déclarer en tant qu'éducateur sportif en dehors des départements de la région Provence-Alpes-Côte d'Azur, allez sur [le site EAPS](#)

OK

Vous vous déclarez en tant qu'éducateur dans les Alpes-Maritimes :

Cliquer sur Ok



Création du compte

* Champs obligatoires.

* Civilité
 Monsieur Madame

* Nom de naissance
 Les signes et lettres suivants ne sont pas autorisés dans le format attendu : [PPPPAAAA]

* Prénom
 Les signes et lettres suivants ne sont pas autorisés dans le format attendu : [PPPPAAAA]

* Date de naissance
 Format attendu : [jj/mm/yyyy]

* Né(e)
 En France En Nouvelle Calédonie, Wallis-et-Futuna A l'étranger

* Département de naissance

* Commune de naissance

Mot de passe : (confirmez avec le mot de passe identique par mail) [P@ssw0rd]

* Adresse courriel
 Format attendu : [nom@domaine.fr]

* Confirmation de l'adresse courriel
 Format attendu : [nom@domaine.fr]

* Captcha
 Entrez les caractères que vous voyez dans l'image

Créer votre espace personnel EME

Renseigner correctement tous les champs.

Puis cliquer sur « Créer votre espace personnel EME »



CAPTCHA : vous devez saisir les lettres et chiffres que vous voyez . il s'agit d'une sécurité. Si vous vous trompez, le CAPTCHA change.

Merci de vous être enregistré(e).

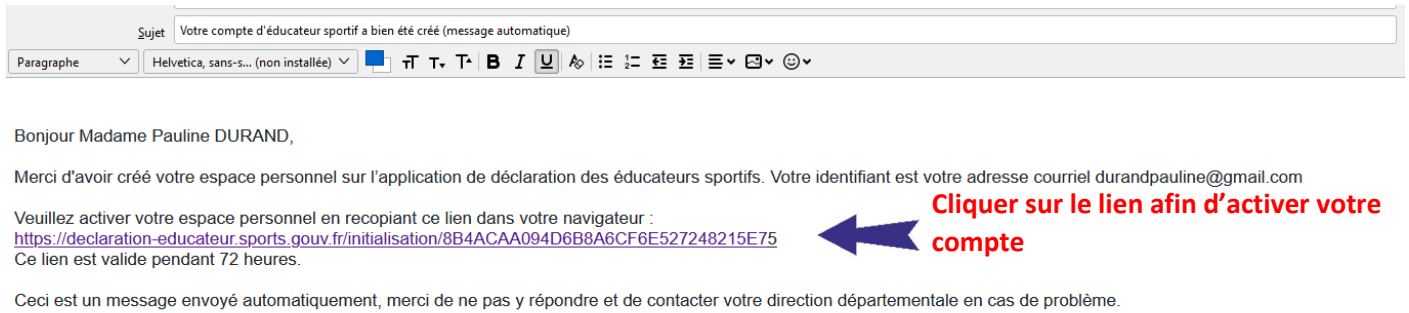
Cliquer sur le lien dans le courriel envoyé à l'adresse sardinaluile@gmail.com pour activer votre compte et ensuite accéder à votre espace personnel EME afin d'effectuer votre déclaration.

OK

Cliquer sur OK



Vous recevrez alors un mail de confirmation de création de compte sur la boîte mail du compte que vous avez indiqué (qui sera également votre identifiant)



S'affiche alors la fenêtre pour créer votre mot de passe

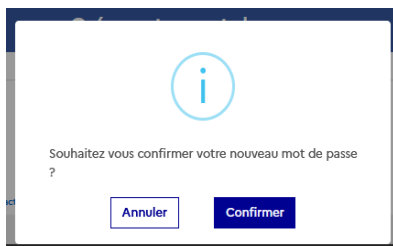
Vous devez saisir un mot de passe d'au moins 12 caractères, une majuscule, une minuscule, un chiffre et un caractère spécial.

The screenshot shows a form titled "Créer votre mot de passe". It includes a "Nouveau mot de passe" field with a "Complexité moyenne" indicator and a "Confirmation du nouveau mot de passe" field. Both fields have "Afficher" checkboxes. A "Valider le nouveau mot de passe" button is at the bottom right. A red arrow points to the button with the text "Cliquer sur « Valider le nouveau mot de passe »".

Nota Bene

En cochant « afficher » vous pourrez voir votre mot de passe

(Pratique pour ne pas faire d'erreurs lors de la seconde saisie)



Après la création de votre mot de passe, se connecter sur votre compte personnel.

Renseignez les champs sous « Vous possédez déjà un compte ? »

Saisissez votre identifiant (qui est l'adresse mail que vous avez saisie lors de l'inscription)

Puis votre mot de passe

Puis cliquer sur « se connecter »

Bienvenue sur le Portail de déclaration des éducateurs sportifs

Vous possédez déjà un compte personnel ?

* Champs obligatoires

* Identifiant (adresse courriel)
Format attendu : nom@domaine.fr

* Mot de passe Afficher

[Mot de passe perdu ?](#)
La touche Verr maj est active

Se connecter

Vous n'avez pas de compte personnel ?

Pour vous inscrire comme éducateur sportif et accéder aux services personnalisés de télédéclaration.

Créer votre espace personnel

Vous êtes maintenant dans votre espace personnel.

Vous devez renseigner tous les volets et vous déclarer en tant que stagiaire.

MINISTÈRE DES SPORTS ET DES JEUX OLYMPIQUES ET PARALYMPIQUES

Portail de déclaration des éducateurs sportifs

Mon Compte Bienvenue Procédure CARTEPRO Aide

Espace Personnel

Situation

Vous êtes Madame Procédure CARTEPRO,
Aucune déclaration

Etat de ma demande

Aucune déclaration en cours.

Procéder à ma déclaration ou renouveler ma carte professionnelle

Historique de mes actions



Aucun historique

Cliquer sur « Procéder à ma déclaration ou renouveler ma carte professionnelle »

Déclaration d'éducateur sportif

Avant-propos

Avant de vous déclarer en ligne, veuillez préparer vos pièces justificatives en versions numériques :

- Photographie d'identité aux normes officielles, au format JPG ou PNG ;
- Pièce d'identité encours de validité, recto et verso (en un seul fichier), au format PDF, JPG, PNG, DOC ou DOCX ;
- Certificat médical de non contre-indication à la pratique et à l'encadrement des activités physiques ou sportives , datant de moins d'un an, au format PDF, JPG, PNG, DOC ou DOCX. Modèle de certificat  ;
- Chacun des diplômes, titres ou certificats déclarés, au format PDF, JPG, PNG, DOC ou DOCX ;
- Pour les personnes en formation, attestation justifiant des exigences minimales préalables à la mise en situation pédagogique, et toute autre pièce justifiant du tutorat (convention de stage etc.), au format PDF, JPG, PNG, DOC ou DOCX ;
- Le cas échéant : attestation de révision en cours de validité pour les qualifications soumises à recyclage ; attestation d'équivalence ; autorisation d'exercice, au format PDF, JPG, PNG, DOC ou DOCX.

La taille de chaque pièce justificative **ne peut excéder 5 Mo**. Les versions numériques (scannées) de vos pièces justificatives doivent être lisibles et de bonne qualité.

Si vous ne transmettez pas vos pièces justificatives de manière dématérialisée, vous devrez les envoyer par courrier à votre direction départementale (DDCS ou DDCSPP) en précisant vos nom, prénom et coordonnées et en indiquant qu'il s'agit d'une télédéclaration d'éducateur sportif. Un courrier-type sera disponible à cet effet dans votre espace personnel.

Si vous rencontrez des difficultés lors de votre télédéclaration, contactez votre direction départementale. Veuillez ne pas transmettre de dossier papier à votre DDCS(PP) si vous avez débuté une déclaration en ligne : il convient de la finaliser.

Vous allez procéder à la saisie du formulaire de déclaration EAPS en application des articles L. 212-11, R.212-85, R. 212-87 et A. 212-176 à A. 212-181 du code du sport. Un contrôle du contenu des données que vous allez saisir va être opéré et vous signalera les rubriques incomplètes par un système de pictogrammes visuels. Lorsque toutes les données requises auront été renseignées et validées, votre formulaire sera adressé à la DDCS(PP) de votre lieu principal d'exercice par voie électronique.

Toute personne procédant à cette déclaration fera l'objet d'une demande d'extrait de casier judiciaire (bulletin n° 2) auprès du Service du Casier Judiciaire National, conformément à l'article 776 du code de procédure pénale. Le fichier judiciaire automatisé des auteurs d'infractions sexuelles (FIJAS) sera également consulté conformément à l'article 706-53-7 du même code.

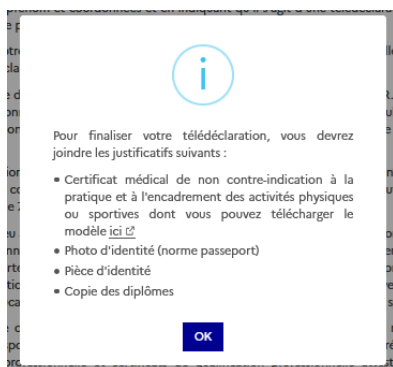
La déclaration d'éducateur sportif donne lieu à la délivrance d'une carte professionnelle. Lorsque votre déclaration sera validée, une confirmation vous sera envoyée par e-mail et votre carte professionnelle vous sera adressée par courrier. Une attestation de stagiaire sera délivrée aux personnes en formation (à venir retirer auprès de votre direction départementale). Cette déclaration doit être renouvelée tous les 5 ans. Après délivrance d'une carte professionnelle d'éducateur sportif, les informations mentionnées sur cette carte ainsi que les qualifications et prérogatives d'exercice sont accessibles sur le site <http://eapspublic.sports.gouv.fr>. Tout éducateur sportif qui en fait la demande auprès du ministère chargé des sports peut s'opposer à cette publication.

L'intéressé(e) doit toujours être en mesure de présenter à l'autorité administrative un certificat médical de non contre-indication à la pratique et à l'encadrement des activités physiques ou sportives, de moins d'un an. Il doit également être en mesure de présenter une pièce d'identité ainsi que les originaux des diplômes, titres à finalité professionnelle et certificats de qualification professionnelle attestant de sa qualification. Les éducateurs indépendants doivent par ailleurs souscrire des garanties d'assurance couvrant leur responsabilité civile et celle des pratiquants.

Cliquer sur « Procéder à ma déclaration d'éducateur sportif »

Retour

Procéder à ma déclaration d'éducateur sportif



Vous avez téléchargé les justificatifs demandés sur votre ordinateur, y compris votre convention de stage et vos EPMS (ou le Temps de Formation pour les stagiaires SKI)

La taille de chaque pièce justificative ne peut excéder 5 Mo. Les versions numériques scannées de **vos pièces justificatives doivent être lisibles et de bonne qualité.**



Cliquer sur OK

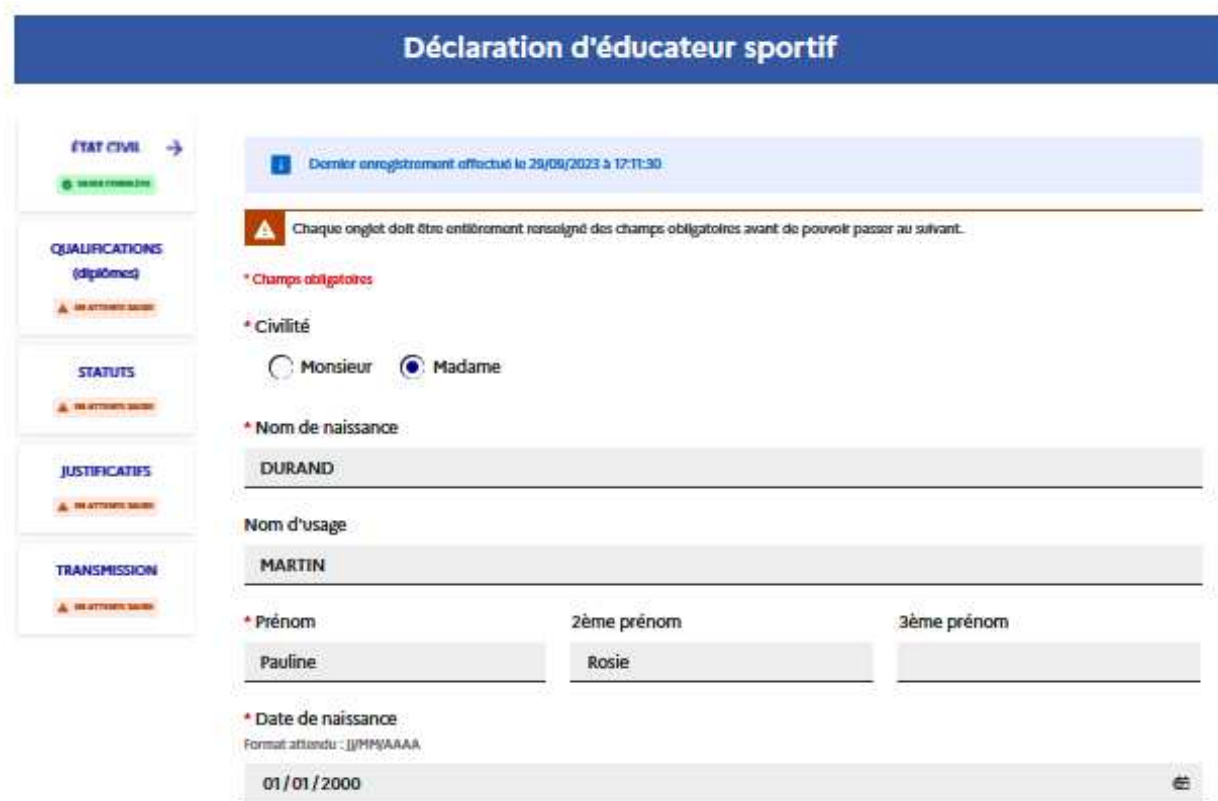


BIEN RENSEIGNER TOUS LES CHAMPS

- Champs obligatoires non renseignés - Cliquer sur les libellés ci-dessous pour atteindre les champs à compléter**
- La nationalité doit être renseignée
 - Le département de naissance doit être renseigné
 - La commune de naissance doit être renseignée
 - Au moins une ligne adresse doit être renseignée
 - Le code postal doit être renseigné
 - La commune d'habitation doit être renseignée
 - Le téléphone doit être renseigné et vérifier le format
- Format : 0615256545 sans espace entre les chiffres**

2- VOLET « ETAT CIVIL »

Vos noms et prénoms doivent correspondre exactement à ceux inscrits votre carte d'identité ou votre passeport. (Si votre nom de famille comporte un trait d'union, vous devez le mettre, si vous avez trois prénoms vous devez les saisir)



The screenshot shows the 'Déclaration d'éducateur sportif' form, specifically the 'ETAT CIVIL' tab. A blue arrow points to the 'ETAT CIVIL' tab in the left sidebar. The main content area displays the following information:

- Header: Déclaration d'éducateur sportif
- Info: Dernier enregistrement effectué le 29/09/2023 à 17:11:30
- Warning: Chaque onglet doit être entièrement renseigné des champs obligatoires avant de pouvoir passer au suivant.
- Champs obligatoires
- Civilité: Monsieur Madame
- Nom de naissance: DURAND
- Nom d'usage: MARTIN
- Prénom: Pauline, 2ème prénom: Rosie, 3ème prénom: (empty)
- Date de naissance: 01/01/2000 (Format attendu: JJ/MM/AAAA)

* Nationalité

Française



* Né(e)

En France En Nouvelle-Calédonie, Wallis-et-Futuna A l'étranger

* Département de naissance

02 - Aisne



* Commune de naissance

ACHERY



Faire défiler les nationalités, les départements et les communes en cliquant sur la petite flèche

- Si vous êtes nés en Nouvelle-Calédonie, Wallis-et-Futuna, il faudra renseigner le département et la commune de naissance ainsi que les noms et prénoms de vos deux parents.

* Né(e)

En France En Nouvelle-Calédonie, Wallis-et-Futuna A l'étranger

* Département de naissance

* Commune de naissance

* Nom du père * Prénom du père

* Nom de la mère * Prénom de la mère

Faire défiler les départements et communes en cliquant sur la petite flèche



Renseigner les noms et prénoms de vos parents

- Si vous êtes nés ou à l'étranger, il faudra renseigner la commune de naissance, le pays et les noms et prénoms de vos deux parents.

* Né(e)

En France En Nouvelle-Calédonie, Wallis-et-Futuna A l'étranger

* Commune de naissance

* Pays

* Nom du père * Prénom du père

* Nom de la mère * Prénom de la mère



Faire défiler les pays en cliquant sur la petite flèche

Renseigner les noms et prénoms de vos parents

Compléter cette page en remplissant correctement les champs de l'habitation, important pour tout envoi d'attestation ou autre courrier.

* Habitation

Habite en France Habite à l'étranger

* Adresse

* Au moins une ligne requise

Numéro + libellé de la voie (rue, avenue...)

15 rue des plantes

Boîte postale - lieu-dit

N° appt - boîte aux lettres - étage - couloir - escalier Entrée - bâtiment - immeuble - résidence

Les Orchidées Bât B

* Code postal * Commune

06000 NICE

Coordonnées

* Téléphone 1 Téléphone 2

Format attendu : 0123456789 Format attendu : 0123456789

0615256545

* Adresse courriel

Format attendu : nom@domaine.fr

sdjes06-cartepro@ac-nice.fr



Puis cliquer sur «Etape suivante»

Etape suivante

3- VOLET « QUALIFICATIONS »

The screenshot shows the 'Déclaration d'éducateur sportif' form with the 'QUALIFICATIONS' tab selected. A blue arrow points to the 'QUALIFICATIONS' menu item. Another blue arrow points to the 'Type de qualification' dropdown menu, which is set to 'Préparation d'un diplôme (stagiaire)'. A third blue arrow points to the 'Ajouter une qualification' button.

Dernier enregistrement effectué le 29/09/2023 à 17:48:22

Chaque onglet doit être entièrement renseigné des champs obligatoires avant de pouvoir passer au suivant.

* Champs obligatoires

+ Ajouter une qualification

DETAIL QUALIFICATION

* Type de qualification

Faire défiler les qualifications en cliquant sur la petite flèche et sélectionner «**Préparation d'un diplôme**» (stagiaire)

The screenshot shows the 'Préparation d'un diplôme (stagiaire)' form. The 'Type de qualification' is set to 'Préparation d'un diplôme (stagiaire)'. The 'Date de début de la formation' is 01/10/2023 and the 'Date de fin de la formation' is 01/10/2024. Below these fields is a search box for diplomas with a 'Rechercher le diplôme' button.

Préparation d'un diplôme (stagiaire)

* Type de qualification

Préparation d'un diplôme (stagiaire)

* Date de début de la formation

Format attendu : JJ/MM/AAAA

01/10/2023

* Date de fin de la formation

Format attendu : JJ/MM/AAAA

01/10/2024

* Sélectionner votre diplôme

Rechercher le diplôme

* Intitulé de la qualification

Puis remplir les dates de début et fin de votre formation. (sur votre convention de stage)

Cliquer ensuite sur « rechercher diplôme »

The screenshot shows the 'Rechercher le diplôme' search dialog. It has a search bar for the diploma name and two dropdown menus for 'Activité' and 'Discipline / Spécialité'. There are 'Réinitialiser' and 'Rechercher' buttons.

Rechercher le diplôme

Critère de recherche (au minimum 1 critère au choix conseillé)

Nom du diplôme

Activité

Discipline / Spécialité

Réinitialiser

Rechercher

cliquer sur la petite flèche pour trouver votre discipline

The screenshot shows the 'Rechercher le diplôme' dialog with a dropdown menu open, listing various sports disciplines. A blue arrow points to the dropdown menu.

Rechercher le diplôme

Critère de recherche (au minimum 1 critère au choix conseillé)

Nom du diplôme

Activité

Planche à roulettes (Skate)

Planeur ULM / Multiaxe / Pendulaire / Param...

Plongeon

Plongée d'exploration / Photographie suba...

Plongée en apnée

Plongée subaquatique (Plongée libre)

Polo

Polo-vélo

Réinitialiser

Rechercher

A l'aide de l'ascenseur, faire défiler les disciplines et sélectionner la votre.

Rechercher le diplôme

Critère de recherche (au minimum 1 critère au choix conseillé)

Nom du diplôme

Activité

Discipline / Spécialité

Plongée subaquatique (Plongée libre)

Réinitialiser Rechercher

Rechercher

Cliquer sur « rechercher »



Rechercher le diplôme

Activité

Discipline / Spécialité

Plongée subaquatique (Plongée libre)

Réinitialiser Rechercher

Nombre de ligne(s): 7

Famille de qualification	Intitulé de la qualification
BEES 3	PLONGEE SUBAQUATIQUE
BPJEPS (4 UC)	Educateur sportif - Plongée Subaquatique - en scaphandre
Certificat Complémentaire (CC)	Plongée profonde et tutorat
DEJEPS	Perfectionnement sportif - Activités de plongée subaquatique

+ Ajouter une qualification

A l'aide de l'ascenseur, faire défiler les diplômes et sélectionner le votre.



Préparation d'un diplôme (stagiaire)
DEJEPS - Perfectionnement sportif - Activités de plongée subaquatique

* Type de qualification

Préparation d'un diplôme (stagiaire)

* Date de début de la formation
Format attendu : JJ/MM/AAAA
01/10/2023

* Date de fin de la formation
Format attendu : JJ/MM/AAAA
01/10/2024

* Sélectionner votre diplôme

Modifier le diplôme

* Intitulé de la qualification

DEJEPS - Perfectionnement sportif - Activités de plongée subaquatique

Enregistrer

Vous avez sélectionné le diplôme que vous préparez.



Enregistrer



+ Ajouter une qualification

Etape précédente

Etape suivante

Cliquer sur « Etape suivante »



4- VOLET « STATUTS »

* Champs obligatoires

DETAIL DU STATUT : Educateur stagiaire

* Type de statut
Educateur stagiaire

* Nom du tuteur
M. DURAND Philippe

+ Ajouter un lieu de stage

Sélectionner le statut « Stagiaire »

Puis saisir le nom de votre tuteur de stage

Cliquer ensuite sur « Ajouter un lieu de stage »

* Nom du tuteur
M. DURAND Philippe

* Lieu de stage
 En France A l'étranger

* ETABLISSEMENT(S)
+ Ajouter un établissement

Cliquer sur « Ajouter un établissement »

Rechercher un établissement

Critères de recherche (au minimum un critère au choix conseillé)

Nom de l'établissement N° SIRET

Code postal Commune
Nice

Réinitialiser Rechercher

Renseigner tous les champs ou une partie (nom, N° siret, code postal ou commune)

Puis cliquer sur « rechercher »

Rechercher un établissement

Réinitialiser Rechercher

Rechercher

Nombre de ligne(s): 1998

N° SIRET	Nom de l'établissement	Code postal	Ville
13002407800086	#FRANCE 2023 (FRANCE 2023 - SITE DE NICE)	06200	NICE
25060205900041	SYNDICAT MIXTE DES STATIONS DU	06000	NICE

S'affiche alors en dessous la liste des établissements répertoriés.


Faire défiler avec l'ascenseur.

Rechercher un établissement			
30226482500027	CLUB DE LA MER	06300	NICE
30274805800013	AUTO CLUB DE NICE COTE D AZUR	06000	NICE
30473400700046	FEDERATION FRANCAISE DE VOL LIBRE	06000	NICE
30473400700061	FEDERATION FRANCAISE DE VOL LIBRE	06100	NICE

Sélectionner l'établissement





*** ETABLISSEMENT(S)**

CLUB DE LA MER 

N° SIRET : 30226482500027

Adresse :
50 BD FRANCK PILATTE
06300, NICE

* Date de début de stage Date de fin de stage
Format attendu : JJ/MM/AAAA Format attendu : JJ/MM/AAAA

01/10/2023  01/10/2024 

+ Ajouter une autre période

* Diplôme(s) en préparation

DEJEPS - Perfectionnement sportif - Activités de plongée subaquatique

+ Ajouter un établissement

Le lieu de stage est sélectionné. Vous pouvez le supprimer en cas d'erreur.



Saisir les dates de début et fin de stage



Le diplôme en préparation est dans la liste.



Si vous êtes sur plusieurs établissements, cliquer sur « Ajouter un établissement » et renouvelez la procédure

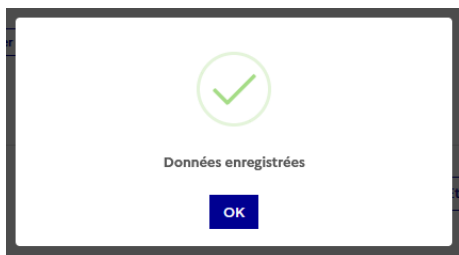


Si vous êtes sur plusieurs lieux de stage, cliquer sur « Ajouter un lieu de stage » et renouvelez la procédure

+ Ajouter un lieu de stage

Enregistrer



Si l'établissement n'est pas répertorié dans la liste, faire un mail au service : sdjes06-cartepro@ac-nice.fr en précisant qu'il s'agit d'une création d'établissement, en indiquant :

Le nom de l'établissement , le numéro de SIRET, l'adresse postale complète.

Etape précédente Etape suivante





Cliquer sur « Etape suivante »

5- VOLET « JUSTIFICATIFS »

Avant-propos

Avant de vous déclarer en ligne, veuillez préparer vos pièces justificatives en versions numériques :

- Photographie d'identité aux normes officielles, au format JPG ou PNG ;
- Pièce d'identité encours de validité, recto et verso (en un seul fichier), au format PDF, JPG, PNG, DOC ou DOCX ;
- Certificat médical de non contre-indication à la pratique et à l'encadrement des activités physiques ou sportives , datant de moins d'un an, au format PDF, JPG, PNG, DOC ou DOCX. Modèle de certificat  ;
- Chacun des diplômes, titres ou certificats déclarés, au format PDF, JPG, PNG, DOC ou DOCX ;
- Pour les personnes en formation, attestation justifiant des exigences minimales préalables à la mise en situation pédagogique, et toute autre pièce justifiant du tutorat (convention de stage etc.), au format PDF, JPG, PNG, DOC ou DOCX ;
- Le cas échéant : attestation de révision en cours de validité pour les qualifications soumises à recyclage ; attestation d'équivalence ; autorisation d'exercice, au format PDF, JPG, PNG, DOC ou DOCX.

La taille de chaque pièce justificative **ne peut excéder 5 Mo**. Les versions numériques(scannées) de vos pièces justificatives doivent être lisibles et de bonne qualité.



Pour les stagiaires SKI : La convention et les Epreuves de Mise en Situation Professionnelle EPMSp sont remplacées par le Temps de Formation.

Vous devez donc télécharger 2 fois le document à la place « convention de stage » et à la place de « EPMSp »

Si vous ne parvenez pas à transmettre vos pièces justificatives via votre télédéclaration, vérifiez la taille et le format. Il se peut que vous n'y parvenez pas, même si la pièce est dans le bon format et ne dépasse pas les 5Mo.

Dans ce cas, cocher « envoi par courrier » sans toutefois les envoyer par voie postale.

Transmettez-les par mail, accompagnées de vos nom et prénoms, et en précisant qu'il s'agit de votre téléprocédure à l'adresse suivante : sdjes06-cartepro@ac-nice.fr.

Si ces pièces sont correctes, nous nous chargerons de les télécharger lors du traitement de votre téléprocédure.

TÉLÉCHARGER VOS JUSTIFICATIFS

Déclaration d'éducateur sportif

ÉTAT CIVIL
SAISIE COMPLETE

QUALIFICATIONS (diplômes)
SAISIE COMPLETE

STATUTS
SAISIE COMPLETE

JUSTIFICATIFS →
EN ATTENTE SAISIE

TRANSMISSION
EN ATTENTE SAISIE

Dernier enregistrement effectué le 29/09/2023 à 19:35:16

Chaque onglet doit être entièrement renseigné des champs obligatoires avant de pouvoir passer au suivant.

Veillez charger les versions numériques de vos pièces justificatives. Chacun des fichiers doit être lisible et de bonne qualité, avec une taille n'excédant pas 5 Mo.
La photographie d'identité doit être aux normes officielles et au format JPG ou PNG. Les autres documents doivent être au format PDF, JPG, PNG, DOC ou DOCX et ne doivent excéder 5 Mo.
Si vous préférez envoyer par courrier certaines de ces pièces, cocher la case « Envoi par courrier postal » en face des pièces concernées. Vous devrez alors les envoyer par courrier à votre direction départementale (D.S.D.E.N.) en joignant le modèle de courrier qui vous sera transmis suite à la transmission de votre télédéclaration.

* Champs obligatoires

* Photo d'identité
La photographie d'identité doit être conforme aux normes définies par le ministère de l'intérieur (normes officielles). Et au format JPG ou PNG. Un seul fichier est autorisé. Le fichier ne doit pas dépasser 5 Mo.
Parcourir... Aucun fichier sélectionné. Envoi par courrier postal

* Pièce d'identité (carte d'identité, passeport, titre de séjour)
Recto-verso (en un ou deux fichiers), en cours de validité. Au format PDF, JPG, PNG, DOC ou DOCX. Chaque fichier ne doit pas dépasser 5 Mo.
Parcourir... Aucun fichier sélectionné. Envoi par courrier postal

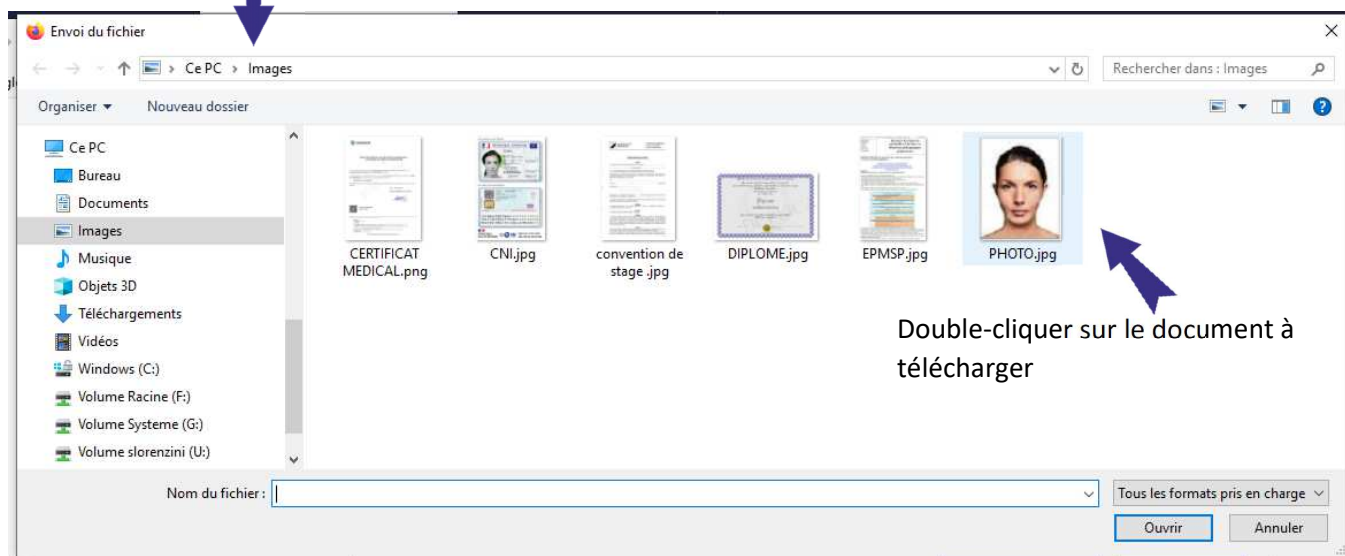
Téléchargez vos pièces cliquant sur «Parcourir»

Si vous ne pouvez pas télécharger le(s) fichier(s), cocher «Envoi par courrier»

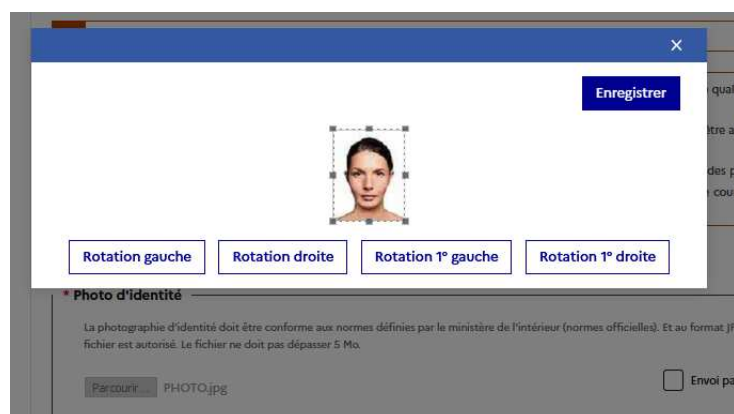
Et transmettez le(s) par mail à l'adresse suivante : sdjes06carte-pro@ac-nice.fr en précisant vos nom et prénom.

La fenêtre « envoi de fichier » s'ouvre.

Cliquer sur le dossier où se trouvent vos documents à télécharger.



Double-cliquer sur le document à télécharger



En exemple la photo en JPG. Si elle est à l'endroit et bien cadrée, cliquer sur «enregistrer».

Dans le cas où elle n'est pas à l'endroit, vous avez la possibilité de la redresser en cliquant sur «rotation à gauche, ou à droite» et si elle est de travers, rotation 1^e gauche ou droite»

13

* Champs obligatoires

* Photo d'identité

La photographie d'identité doit être conforme aux normes définies par le ministère de l'intérieur (normes officielles). Et au format JPG ou PNG. Un seul fichier est autorisé. Le fichier ne doit pas dépasser 5 Mo.

Parcourir... Aucun fichier sélectionné.

Envoi par courrier postal

photoidentite.jpg

Télécharger

Supprimer

Votre fichier est téléchargé

Vous pouvez supprimer le fichier

* Pièce d'identité (carte d'identité, passeport, titre de séjour)

Recto-verso (en un ou deux fichiers), en cours de validité. Au format PDF, JPG, PNG, DOC ou DOCX. Chaque fichier ne doit pas dépasser 5 Mo.

Parcourir... Aucun fichier sélectionné.

Envoi par courrier postal

CNI.jpg

Télécharger

Supprimer

* Certificat Médical

De non contre-indication à la pratique et à l'encadrement des activités physiques ou sportives concernées, datant de moins d'un an. Au format PDF, JPG, PNG, DOC ou DOCX. Le fichier ne doit pas dépasser 5 Mo. [Modèle de certificat](#)

Parcourir... Aucun fichier sélectionné.

Envoi par courrier postal

CERTIFICAT MEDICAL.png

Télécharger

Supprimer

* Justificatifs de stage

Un seul fichier est autorisé par justificatif. Le fichier ne doit pas dépasser 5 Mo.

- Copie de la convention de stage - CLUB DE LA MER convention de stage .jpg

Télécharger

Supprimer

- EPMSP (Epreuve de Mise en Situation Professionnelle) - DEJEPS - Perfectionnement sportif - Activités de plongée subaquatique EPMSP.jpg

Télécharger

Supprimer

Une fois que vous avez téléchargé tous vos fichiers, cliquer sur «Etape suivante»

Etape précédente

Etape suivante

6- VOLET « TRANSMISSION »

Chaque objet doit être entièrement renseigné des champs obligatoires avant de pouvoir passer au suivant.

* Champs obligatoires

Rappel de la déclaration

Vous êtes Madame Pauline DURAND, né(e) le 01/01/2000

Vos qualifications
(le cas échéant, date du recyclage à opérer)

Titulaire d'un diplôme - BPJEPS (4 UC) - Educateur sportif - Activités de la forme - cours collectifs

*** Direction départementale**

04 - SDJES ALPES de HAUTE PROVENCE
05 - SDJES HAUTES-ALPES
06 - SDJES ALPES MARITIMES
13 - SDJES BOUCHES-DU-RHONE
83 - SDJES du VAR
84 - SDJES VAUCLUSE

d'informations de l'Etat).

Non Oui

*** Données personnelles**

J'accepte d'apparaître sur le site public recensant l'ensemble des éducateurs sportifs.

Non Oui **(le OUI est vivement conseillé)**

J'accepte que mes données personnelles soient utilisées pour la réalisation d'enquêtes ou d'informations menées par les services de l'état

Non Oui **(oui/non à votre convenance)**

J'accepte que mes données personnelles soient utilisées à des fins ministérielles (ex : envoi à l'adresse courriel d'informations de l'Etat).

Non Oui **(oui/non à votre convenance)**

*** Déclaration sur l'honneur**

Je soussigné(e), Pauline DURAND, éducateur sportif exerçant les fonctions prévues aux articles L. 212-1, L. 212-2 et L. 212-7 du code du sport, déclare remplir les conditions fixées par ces dispositions et ne pas avoir fait l'objet d'une condamnation m'interdisant l'exercice de ces fonctions, en application de l'article L. 212-9 du même code.

J'atteste l'exactitude des informations portées dans la présente déclaration.

Etape précédente **Confirmer le dépôt de ma demande et la transmettre**

A l'aide de l'ascenseur, faites défiler les départements jusqu'à trouver le vôtre

Choisir les conditions d'utilisation de vos données personnelles

Signer votre déclaration

Confirmer le dépôt de votre télédéclaration



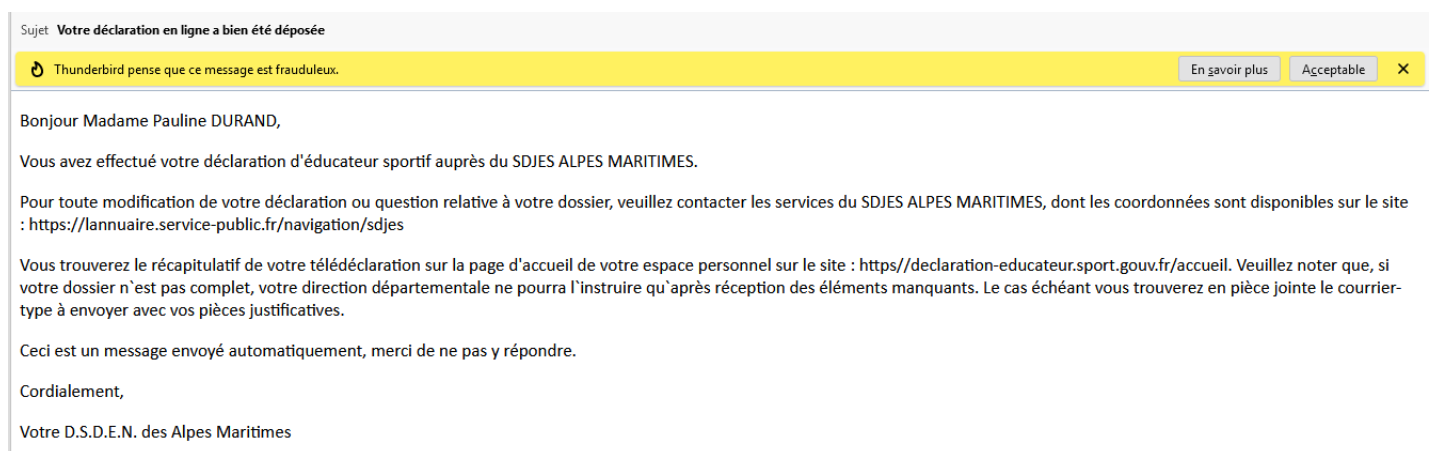
Confirmer l'envoi de votre déclaration



Puis OK



Vous recevrez alors un mail de confirmation de transmission de votre télédéclaration.



En vous rendant sur votre espace personnel, vous pouvez télécharger le récapitulatif de votre télédéclaration.



Et voir l'historique de vos actions



7 - VALIDATION DE VOTRE DÉCLARATION

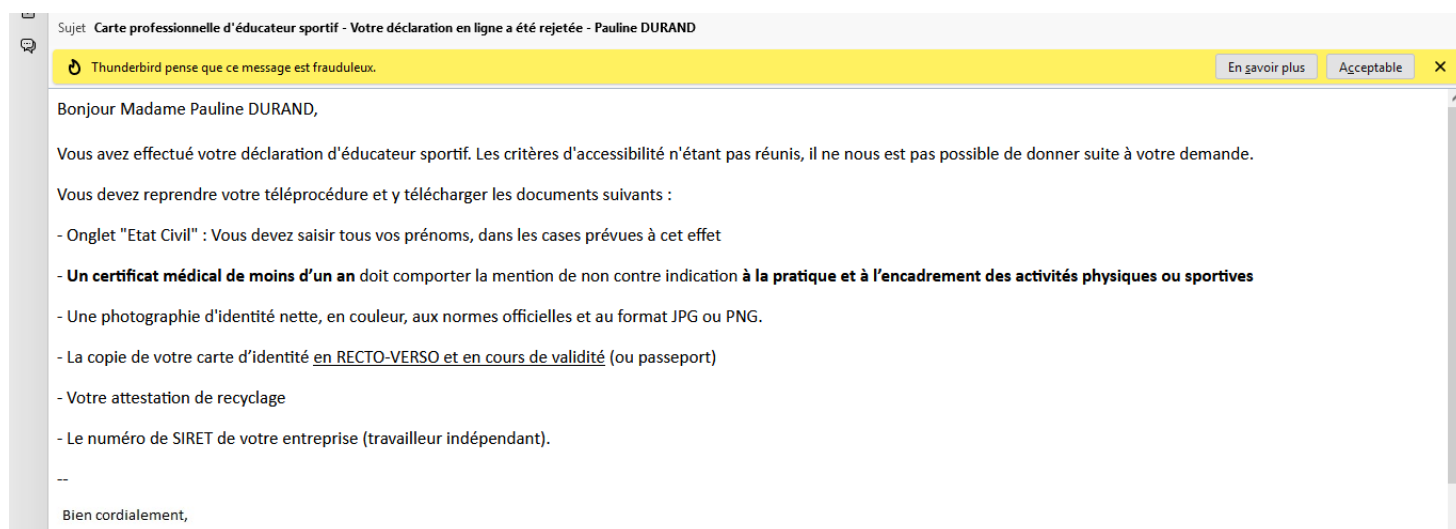
Si votre déclaration est complète, vous recevrez un mail stipulant la validation ainsi que votre attestation de stagiaire, par mail et par courrier. (compter environ 10 jours)

8 - REJET DE VOTRE DECLARATION

Dans le cas où votre déclaration n'est pas correctement remplie ou que les justificatifs ne sont pas conformes, vous recevrez un mail de rejet.

Vous y trouverez le détail des pièces manquantes.

Vous devrez alors vous rendre sur votre espace personnel, rectifier votre déclaration, télécharger les bons documents et retransmettre votre déclaration.



9- MOT DE PASSE PERDU

Rendez vous sur le site EME : <https://declaration-educateur.sports.gouv.fr/authentification>

Saisissez votre identifiant

(qui est l'adresse mail que vous avez saisie lors de la création de votre compte)

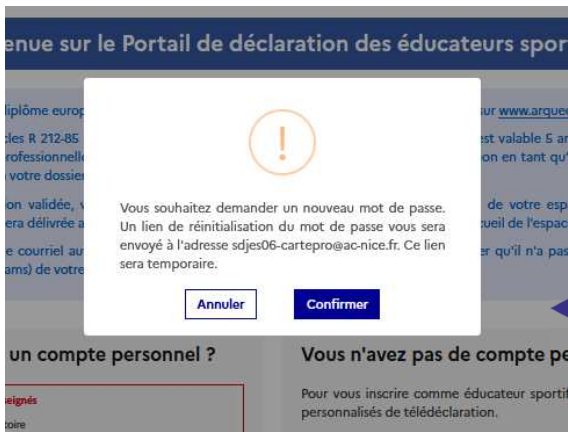


Puis cliquer sur « Mot de passe perdu »



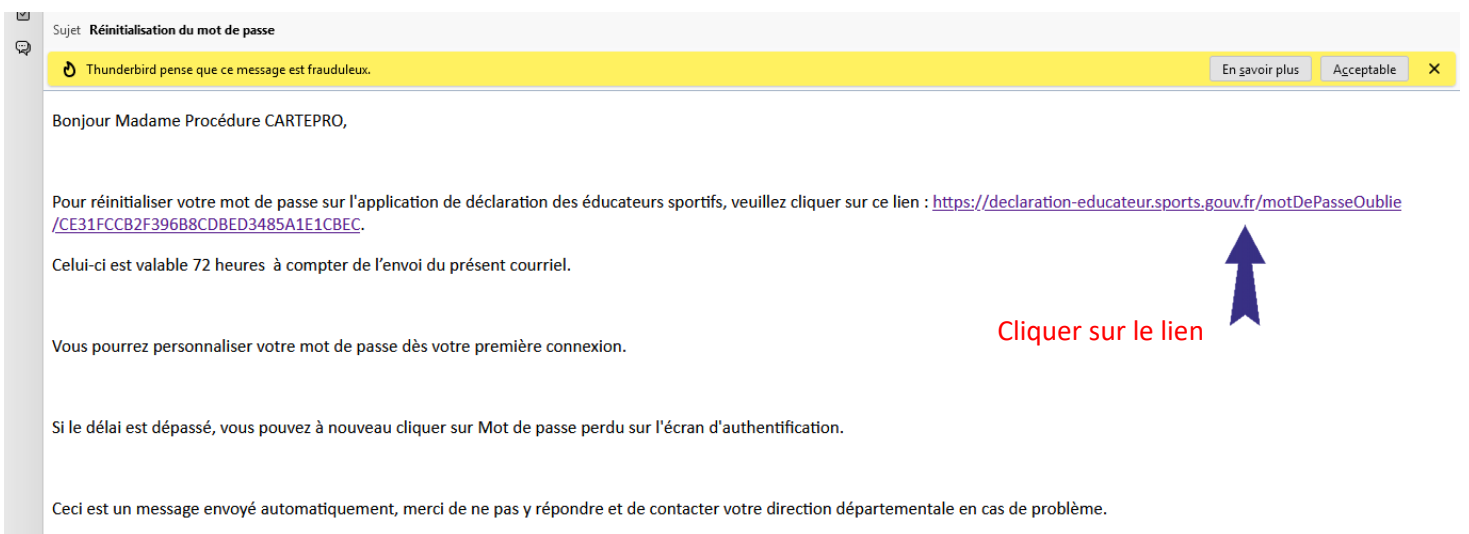
The screenshot shows a login form with the following elements:

- Header: Vous possédez déjà un compte personnel ?
- Section: * Champs obligatoires
- Field: * Identifiant (adresse courriel) with format attendu: nom@domaine.fr
- Field: * Mot de passe with an Afficher checkbox
- Link: [Mot de passe perdu ?](#)
- Button: Se connecter



Confirmer

Vous recevrez alors un mail de réinitialisation de votre mot de passe sur votre boîte mail.

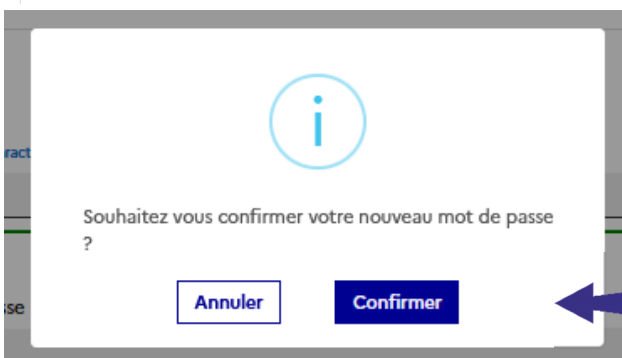


Cliquer sur le lien

Créer votre mot de passe d'au moins 12 caractères, une majuscule, un chiffre et un caractère spécial.

Saisissez-le deux fois

Valider le nouveau mot de passe.



Confirmer